

LIÇÕES DE FRANCÊS, PORTUGUÊS, HISTÓRIA E VIVÊNCIA - 3º ano


Semana de 6 a 10 de maio de 2024

Lundi - Français

Curitiba, le 6 mai 2024

Thème : Jacques a dit...

1. Associe les phrases aux bons dessins.



Jacques a dit...

(C) Plie les jambes.

() Tape les pieds.

() Claque les doigts.

() Tourne la tête.

() Lève les bras.

() Frappe les mains.

() Retourne-toi.

() Baisse les bras.

anexo

💡 Conseil : consulte la rubrique « Mon petit dictionnaire », page 69 (unité 4) de ton cahier d'activités.

Segunda-feira

Curitiba, 6 de maio de 2024.

Leia o texto a seguir para realizar as lições de Língua Portuguesa da semana.

Arte na casa

Certo domingo, meus donos saíram e eu passeava distraidamente no jardim, quando vi que tinham esquecido uma janela aberta. [...] Então decidi:

— Vou entrar. [...] Quero ver tudo lá dentro!

Dei um salto como só os *huskies* siberianos sabem dar. Aterrissei no chão de um quarto. Vi a enorme cama de casal com uma colcha felpuda. Me atirei sobre ela, me enrolei todo na colcha. Mas era muito quente. Saí para um corredor, fui até a sala, subi no sofá. Percebi nesse instante que minhas patas estavam sujas de barro, pois fui deixando marcas por todo o estofado.

“Acho que não vão gostar!”, refleti.

Tarde demais: o tecido já estava todo marcado.

Pensando bem, do meu ponto de vista, as marcas de minhas patas até que haviam deixado o estofado muito bonito. Um luxo! [...] Foi aí que decidi arrumar a casa toda. Não viviam reclamando da bagunça? Talvez eu pudesse mostrar minha utilidade, redecorando todo o interior da casa. [...]

Era preciso ser rápido, pois podiam voltar antes que tudo estivesse terminado. [...] Entrei em um outro quarto, com uma cama pequena e uma colcha cor-de-rosa. Era o da Renata.

Olhei em torno: como poderia deixá-lo mais bonito? Vi, numa mesa, um bloco de papel, pincéis e uns potes de vidro com tinta colorida.



Imediatamente tive uma linda ideia. Coloquei as duas patas dianteiras sobre a mesa e, com a boca, agarrei um dos potes. [...] Caminhei por todo o quarto, com o pote na boca, espalhando a tinta. Depois fiz o mesmo com mais potes. [...]

Encontrei, então, o quarto do Fabrício. Era azul, com uma colcha estampada. À primeira vista não havia nada que eu pudesse usar para melhorar o visual. Mas aí percebi um buraco numa almofada que estava sobre a cama. [...] Agarrei a almofada com meus dentes fortes e sacudi até rasgar. Depois abanei a cabeça para todo lado, e o quarto ficou lindo, lindo, com os floquinhos espalhados como neve!

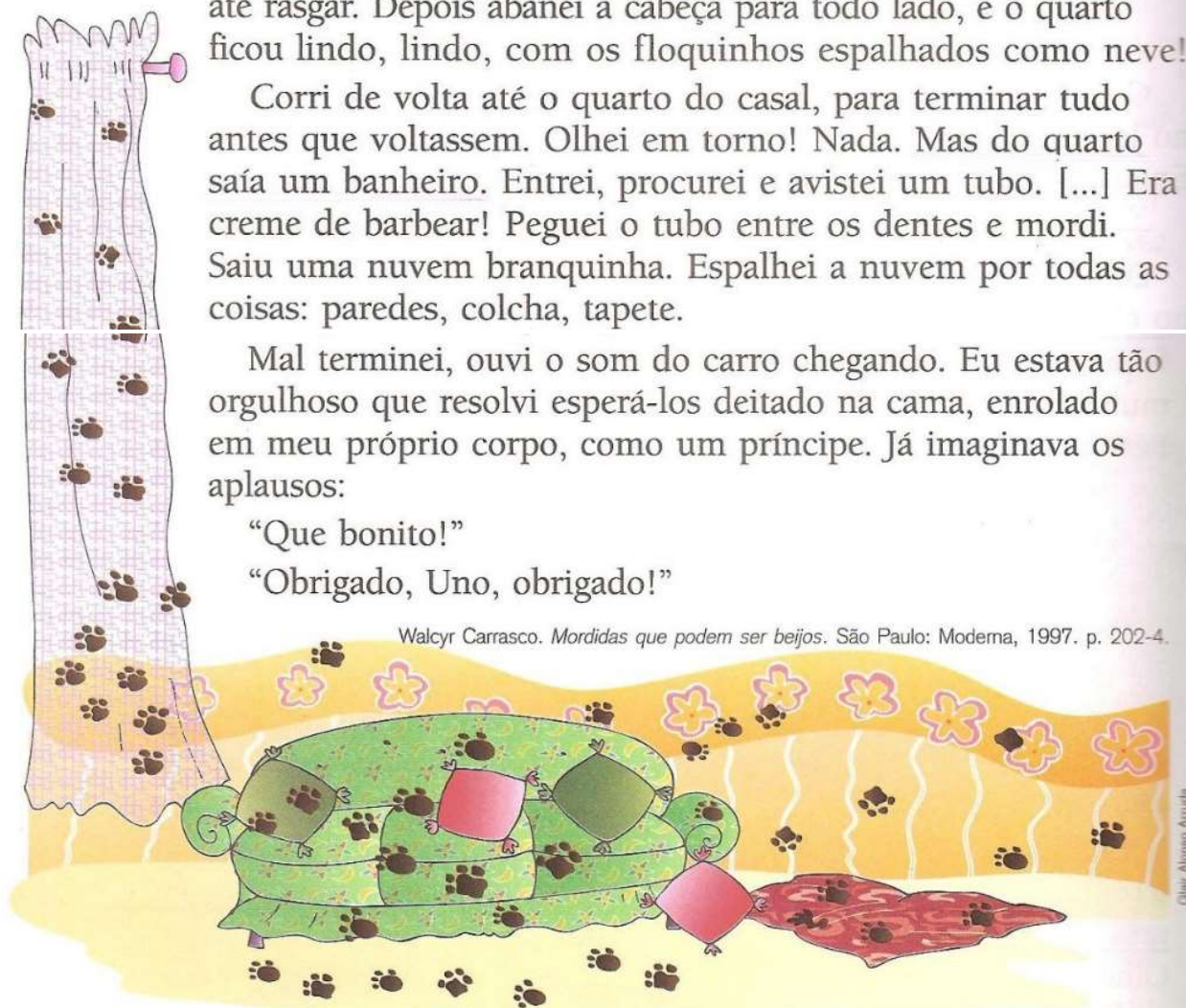
Corri de volta até o quarto do casal, para terminar tudo antes que voltassem. Olhei em torno! Nada. Mas do quarto saía um banheiro. Entrei, procurei e avistei um tubo. [...] Era creme de barbear! Peguei o tubo entre os dentes e mordei. Saiu uma nuvem branquinha. Espalhei a nuvem por todas as coisas: paredes, colcha, tapete.

Mal terminei, ouvi o som do carro chegando. Eu estava tão orgulhoso que resolvi esperá-los deitado na cama, enrolado em meu próprio corpo, como um príncipe. Já imaginava os aplausos:

“Que bonito!”

“Obrigado, Uno, obrigado!”

Walcyr Carrasco. *Mordidas que podem ser beijos*. São Paulo: Moderna, 1997. p. 202-4.



Husky siberiano — Raça de cão desenvolvida para puxar trenó.

Aterrissar — Pousar em terra.

Visual — Na gíria, quer dizer "aparência, aspecto".



Segunda-feira

Curitiba, 6 de maio de 2024.

Copie e responda:

- 1) O título do texto é "Arte na casa". Explique por que recebeu este nome.
- 2) Quem é o autor do texto? E em que livro esse texto foi publicado? Em que ano?

Terça-feira

Curitiba, 7 de maio de 2024.

Copie e responda:

- 1) Explique o que significa "arte na casa" no ponto de vista do cachorro.
- 2) Onde e em que dia da semana a história acontece?

Quarta-feira

Curitiba, 8 de maio de 2024.

Copie e responda:

O que você imagina que vai acontecer quando os donos do cachorro entrarem na casa? Escreva.

Quinta-feira

Curitiba, 9 de maio de 2024.

Leia e faça o que se pede a seguir.

Imagine que outro cachorro estivesse com o Uno no momento em que ele entrou pela janela da casa de seus donos. O que o outro cachorro faria? Como seria a conversa entre os dois? E, afinal, como essa aventura acabaria?

Escreva sua narrativa! Lembre-se de respeitar os parágrafos e as pontuações adequadas.



Sexta-feira

Curitiba, 10 de maio de 2024.

Tema: República romana – formação do exército


Leia.

Nas últimas semanas, conhecemos a sociedade romana, estudamos como era o dia a dia dos patrícios e dos plebeus, e sobre o Exército Romano.

Os soldados romanos usavam uma vestimenta especial para irem à guerra, a armadura.


Copie e faça o que se pede.

Observe a figura de um soldado romano e nomeie as vestimentas e as armaduras. Depois recorte a figura e cole-a em seu caderno.



Vivência Religiosa: folha anexa.

Anexo – 3º ano



Jacques a dit...

(C) Plie les jambes.

() Tourne la tête.

() Retourne-toi.

() Tape les pieds.

() Lève les bras.

() Baisse les bras.

() Claque les doigts.

() Frappe les mains.

Matemática

Leia com atenção para resolver as questões de Matemática desta semana:
Veja quantos reais Antônio e Laura economizaram:



Antônio



Laura

Segunda-feira

Curitiba, 6 de maio de 2024.

Copie e responda:

- 1) Quantos reais Antônio economizou?
- 2) E a Laura, quantos reais economizou?

Terça-feira

Curitiba, 7 de maio de 2024.

Copie, responda e apresente o cálculo:

- 1) Quanto Laura economizou a mais que Antônio?
- 2) Juntos, Antônio e Laura economizaram mais de 400 reais ou menos?

Quarta-feira

Curitiba, 8 de maio de 2024.

- Compare o preço do mesmo aparelho de televisão em duas lojas diferentes:



Loja A – R\$ 942,00



Loja B – R\$ 825,00

Copie, responda e apresente o cálculo:

Qual é a diferença de preço desse aparelho entre a loja **A** e a loja **B**?

Quinta-feira

Curitiba, 9 de maio de 2024.

Observe na lição anterior o preço do aparelho de TV na loja B.

Copie, responda e apresente o cálculo:

Na loja **B**, na compra a prazo, o aparelho tem um acréscimo de 89 reais. Então, qual é o preço do aparelho a prazo?

Sexta-feira/Ciências

Curitiba, 10 de maio de 2024.

Tema: Artrópodes

Leia, copie e responda.

Ilustre um artrópode e identifique as três partes do corpo dele no desenho. Utilize cores para destacar cada parte.