

Curitiba, \_\_\_\_\_ de 2024.

Aluno (a) \_\_\_\_\_ 1º ano EM

Guia de la ropa

Profesora Giovana – ESPAÑOL

**Relaciona la palabra con la prenda de vestir**



**VOCABULARIO La ropa**



1. el pantalón
2. la falda
3. la falda plisada
4. el vestido de tirantes
5. el vestido con mangas
6. la blusa
7. el traje
8. el jersey
9. la camiseta
10. el vaquero
11. el polo
12. la americana
13. la chaqueta
14. la camisa
15. el chaleco
16. el plumas
17. el abrigo
18. la cazadora
19. la sudadera
20. el bañador
21. el camisón
22. el pijama
23. el albornoz
24. los pantalones cortos
25. las bermudas
26. los calzoncillos
27. las bragas
28. el sujetador
29. las medias
30. el peto/el mono
31. el bikini
32. los calcetines








**Busca el nombre de estos accesorios y completa con la información.**







**Completa el diálogo con lo que falta**

- **Jorge:** ¡Hola! ¿Tiene ropa para niños?

- **Vendedora:** Sí, pase por favor. Tenemos \_\_\_\_\_ ,  
 \_\_\_\_\_ , \_\_\_\_\_   
 \_\_\_\_\_ , \_\_\_\_\_  ...

¿Qué está buscando?

- **Jorge:** Bueno, quiero comprar un pantalón \_\_\_\_\_  y  
 una camiseta \_\_\_\_\_  ... también quiero una  
 \_\_\_\_\_  y una \_\_\_\_\_  de  
 color negro

- **Vendedora:** Sí, aquí están.
- **Jorge:** Excelente. Entonces me llevo todo esto. ¿Cuánto es en total?
- **Vendedora:** Son \_\_\_\_\_ (39) euros señor. Va pagar en

\_\_\_\_\_  o \_\_\_\_\_ 

- **Jorge:** En \_\_\_\_\_ 

- **Vendedora:** Muy bien. Gracias