

Português

Para realizar as lições de Língua Portuguesa, leia a história da incrível artista sul-africana, cujo trabalho colorido e cheio de vida encanta pessoas pelo mundo.



Esther Mahlangu nasceu em uma comunidade **Ndebele**, uma das culturas mais coloridas da África do Sul. Desde jovem, ela aprendeu com sua avó os segredos da arte tradicional Ndebele, conhecida por suas pinturas cheias de formas geométricas e padrões vibrantes.

O talento de Esther logo chamou a atenção, e suas pinturas começaram a ser reconhecidas internacionalmente. Ela se tornou uma representante importante da cultura Ndebele, levando sua arte para galerias e museus em vários países.

O que faz o trabalho de Esther ser tão especial é que ela mistura o antigo com o novo. Suas pinturas seguem os padrões e técnicas tradicionais da arte Ndebele, mas ela também usa novas cores e formas para deixar suas obras modernas.

Uma das colaborações mais famosas de Esther foi com a marca de carros BMW. Ela foi convidada a pintar um carro no estilo Ndebele, transformando o veículo em uma verdadeira obra de arte sobre rodas.

Segunda-feira/ Português

Curitiba, 26 de agosto de 2024.

No caderno de português, copie e responda.

1. Em que lugar Esther Mahlangu nasceu?
2. Esther aprendeu a arte tradicional Ndebele com sua avó. Explique de que maneira essa arte é conhecida.

Terça-feira/Português

Curitiba, 27 de agosto de 2024.

No caderno de português, copie e responda.

O que torna o trabalho de Esther tão especial?

Quarta-feira/ Português

Curitiba, 28 de agosto de 2024.

No caderno de português, copie e responda.

1. Cite uma das obras de arte mais famosas de Esther e represente-a com uma ilustração.
2. De onde foram retiradas as informações sobre a artista sul-africana?

Quinta-feira/ Português

Curitiba, 29 de agosto de 2024.

No caderno de português, copie e responda.

1. Leia.

O carro, um BMW 525i, foi o primeiro "African Art Car" e foi pintado com motivos típicos da tribo Ndebele, por Esther Mahlangu.

2. Após observar a imagem, faça uma **lista** de **adjetivos** para descrever a obra de arte de Esther Mahlangu.



Sexta-feira/ História

Curitiba, 30 de agosto de 2024.

Tema: Índia – animal sagrado

Leia:


Você já sabe que a vaca é um animal sagrado na Índia!

Ela é considerada sagrada por representar a fertilidade, a figura materna, a humildade e a docilidade. Por isso, muitos indianos acabam adotando uma dieta vegetariana, ou seja, que não inclui carne.



Copie e realize o que se pede:

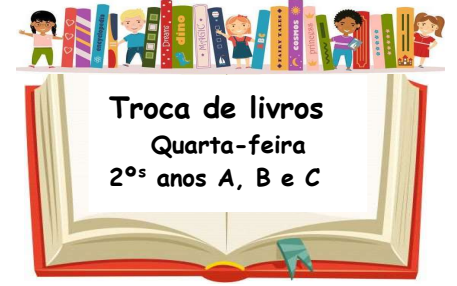
Caracterize a imagem da vaca a seguir no estilo indiano. Deixe-a bem bonita e colorida!
Depois recorte-a e cole-a em seu caderno.



Sexta-feira/ Vivência Religiosa

Curitiba, 30 de agosto de 2024.

Segue folha anexa – Entregar na segunda-feira (2/9).



Observe a imagem abaixo sobre a previsão do tempo

em uma semana, para fazer as lições de matemática da semana.



Segunda-feira/ Matemática

Curitiba, 26 de agosto de 2024.

Copie e responda de acordo com a imagem acima:

1. Qual será a temperatura mínima e a máxima prevista para essa semana?

Mínima: _____

Máxima: _____

2. Que dia da semana ficará nublado o dia todo?

Terça-feira/ Matemática

Curitiba, 27 de agosto de 2024.

Leia, copie e responda de acordo com a imagem acima: (Faça respostas completas e bem elaboradas).

1. Como será o tempo no domingo?

2. Quais dias da semana serão chuvosos?

Quarta-feira/ Matemática

Curitiba, 28 de agosto de 2024.

Leia, copie e responda:

1. Escreva o nome da cidade onde você mora.

2. Como está o tempo agora?

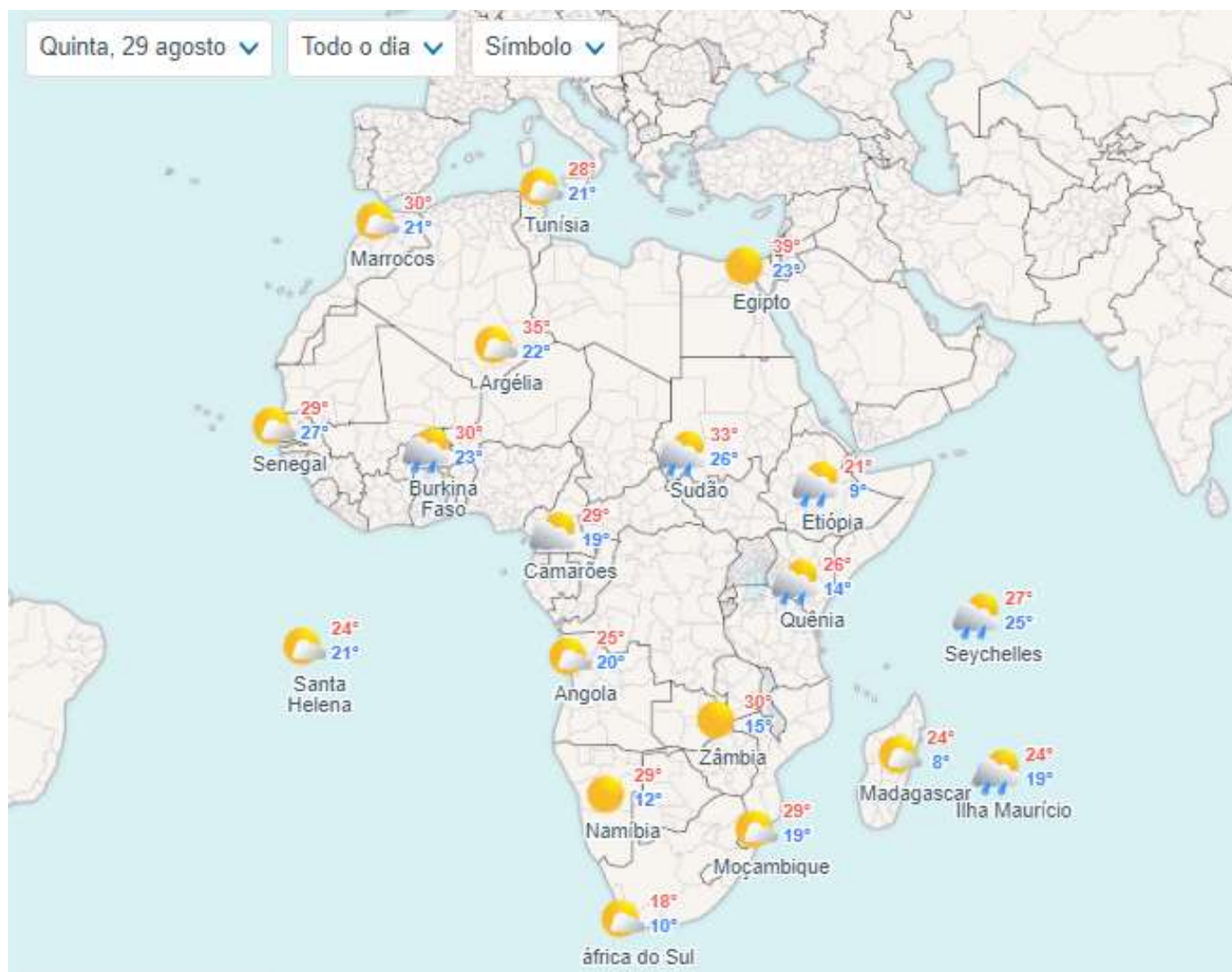
3. Qual atividade você poderia fazer com a temperatura de hoje?

Quinta-feira/ Matemática

Curitiba, 29 de agosto de 2024.

1. Leia:

Observe a previsão do tempo no continente africano para hoje.



2. Copie e realize o que se pede:

Anote os locais que terão as temperaturas mínima e máxima no continente hoje.

Sexta-feira/ Ciências

Curitiba, 30 de agosto 2024.

Tema: Anfíbios

Copie e realize o que se pede:

Descreva como é a respiração dos anfíbios nas fases indicadas abaixo. Depois recorte e cole o quadro em seu caderno.



Fase: _____

Fase: _____

Respiração: _____

Respiração: _____

