



**LIÇÕES DE PORTUGUÊS, MATEMÁTICA, HISTÓRIA,
CIÊNCIAS E VIVÊNCIA RELIGIOSA – 2º ano**

Semana de 15 a 19 de junho de 2026.

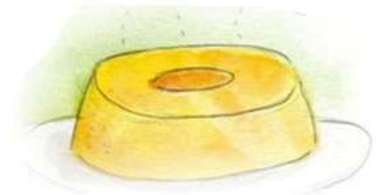
Português

Leia as informações a seguir para fazer as lições de Língua portuguesa:

A receita abaixo é um texto que explica como preparar um alimento típico das festas juninas.



BOLO DE MILHO VERDE



INGREDIENTES

- 1 LATA DE MILHO VERDE
- 1 LATA DE ÓLEO (MEDIDA DA LATA DE MILHO)
- 1 LATA DE AÇÚCAR (MEDIDA DA LATA DE MILHO)
- 1 LATA DE FUBÁ (MEDIDA DA LATA DE MILHO)
- 4 OVOS
- 2 COLHERES (SOPA) DE FARINHA DE TRIGO
- 2 COLHERES (SOPA) DE COCO RALADO
- 1 1/2 COLHER (CHÁ) DE FERMENTO EM PÓ

MODO DE PREPARO

NO COPO DO LIQUIDIFICADOR, ADICIONE O MILHO, O ÓLEO, O AÇÚCAR, O FUBÁ, OS OVOS E A FARINHA DE TRIGO. DEPOIS, BATA ATÉ OBTER UMA CONSISTÊNCIA CREMOSA.

EM SEGUIDA, ACRESCENTE O COCO RALADO E O FERMENTO. MISTURE.

DESPEJE A MASSA EM UMA ASSADEIRA UNTADA E LEVE PARA ASSAR EM FORNO MÉDIO A 180° C, PREAQUECIDO, POR 40 MINUTOS.

Pre + aquecer = preaquecer
Pré significa: anteriormente, antes do início

Segunda-feira/ Português

Curitiba, 15 de junho de 2026.

No caderno de português, copie e responda.

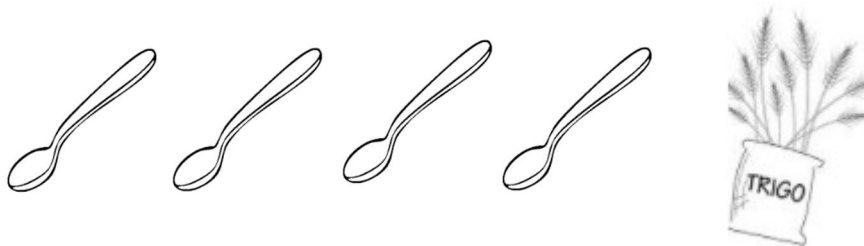
1. Qual ingrediente define o sabor do bolo?
2. Quais utensílios foram usados como medidores?

Terça-feira/ Português

Curitiba, 16 de junho de 2026.

No caderno de português, copie e responda.

1. Pinte a quantidade necessária de trigo para a receita.



ANEXO

2. Releia a última informação sobre o **modo de fazer**.

DESPEJE A MASSA EM UMA ASSADEIRA UNTADA E LEVE PARA ASSAR.

Copie e faça o que se pede:

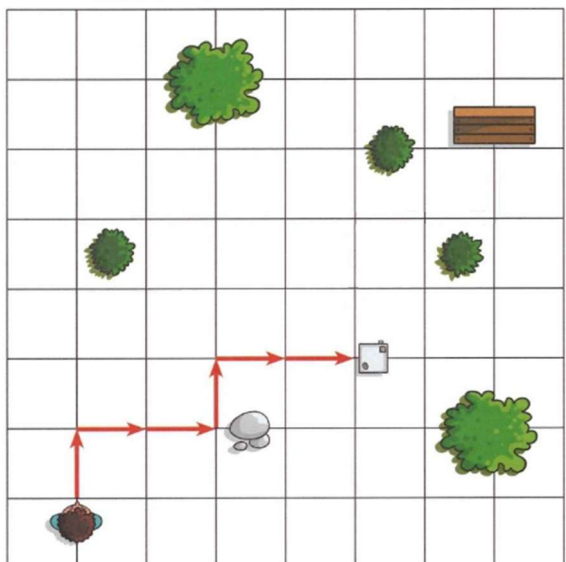
3. Reescreva a frase acima, substituindo as palavras em negrito por **sinônimos** (ou seja, por palavras de mesmo sentido).

Quarta-feira/ Matemática

Curitiba, 17 de junho de 2026.

1) Leia:

Eduardo estava no parque e andou até o bebedouro. Ele representou o caminho que fez usando um código de setas. Observe o código no quadro e o deslocamento dele na malha.



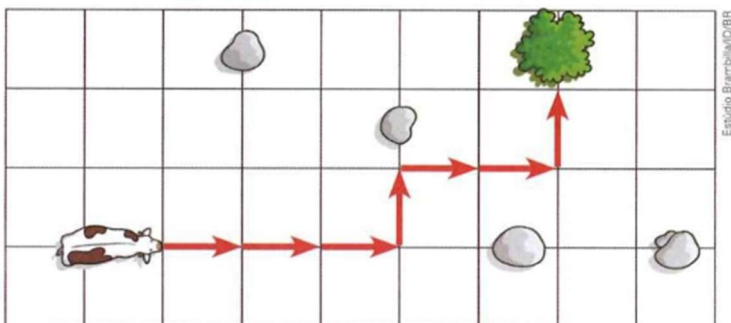
Anexo

Copie e faça o que se pede:

Agora, trace na malha acima o caminho que Eduardo fez para ir do bebedouro até o banco de acordo com o código a seguir.



2) Observe o caminho que a vaca fez para ir até a árvore.



Copie e faça o que se pede:

O código abaixo representa parte do caminho feito pela vaca. Complete-o de acordo com o caminho representado na malha.



Anexo

Quinta-feira/Matemática

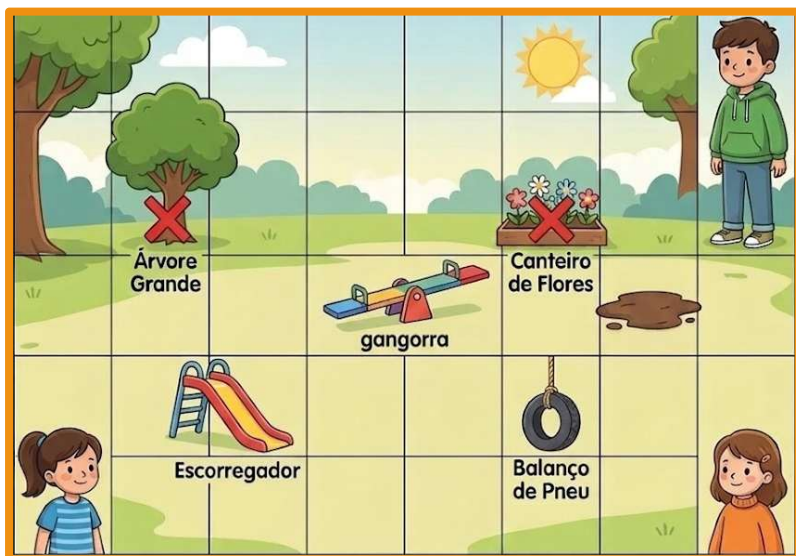
Curitiba, 18 de junho de 2026.

Copie e faça o que se pede:

Desenhe, na malha quadriculada, o caminho que cada criança deve percorrer para chegar ao seu brinquedo favorito. Use **setas** para indicar o trajeto e **desvie dos obstáculos (X)**.

Atenção: utilize uma cor diferente para o caminho de cada criança.

- Júlia quer chegar à **gangorra**.
- Pedro quer chegar ao **balanço de pneu**.
- Ana quer chegar ao **escorregador**.



Anexo


Sexta-feira/ História

Curitiba, 19 de junho de 2026.

Tema: Índia – Sociedade

Copie em seu caderno e faça o que se pede:

Consulte o texto “Índia – Sociedade” em seu caderno de História e escreva o nome de cada casta de acordo com a parte do corpo do deus Brahma da qual, segundo a tradição hindu, ela teria se originado.



Anexo

Sexta-feira/ Ciências

Curitiba, 19 de junho de 2026.

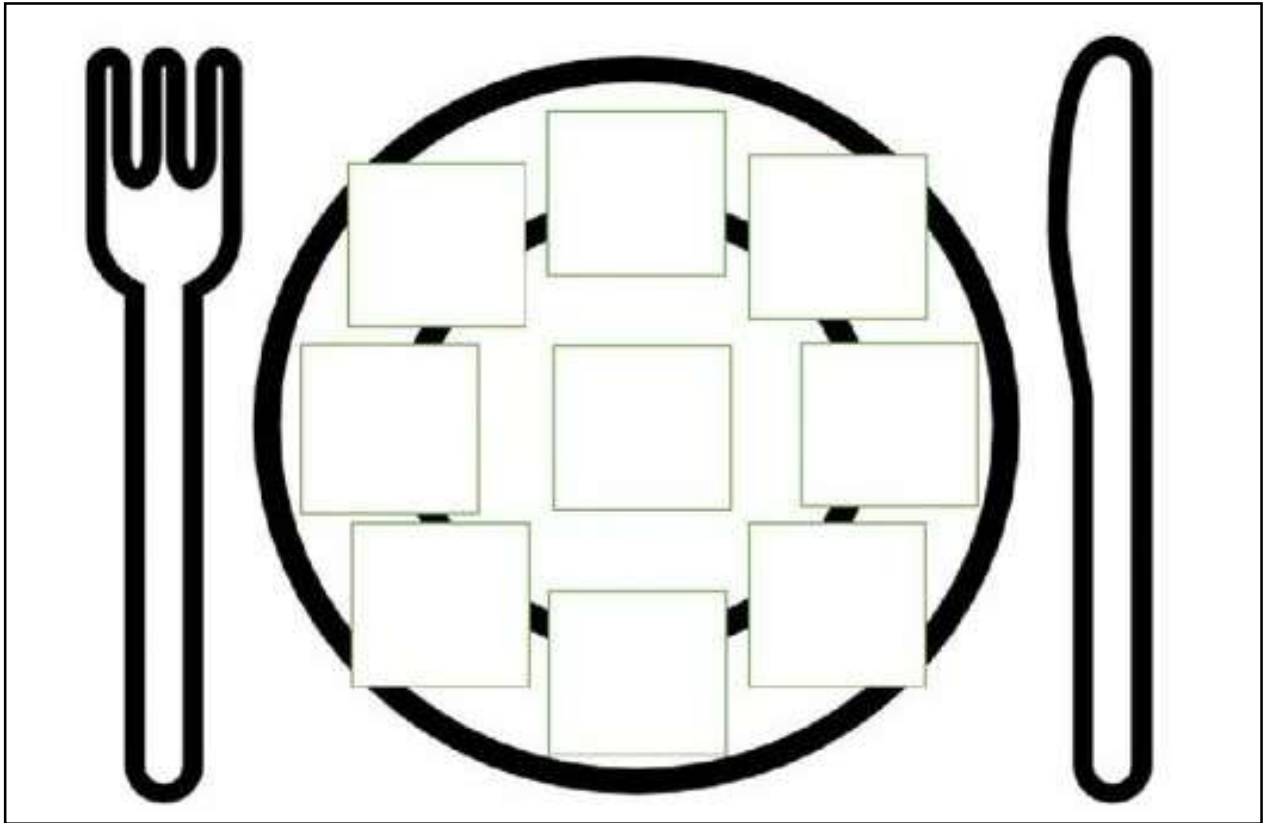
Tema: **Alimentação Saudável**

Leia:

Estudamos que muitos alimentos saudáveis têm origem nas plantas, como frutas, verduras e legumes.

Copie em seu caderno e faça o que se pede:

Agora, recorte as figuras dos alimentos e monte um prato saudável. Em seguida, recorte o quadro abaixo e cole-o em seu caderno de Ciências.



Sexta-feira/Vivência Religiosa

Curitiba, 19 de junho de 2026.

Segue folha anexa para ser entregue na **segunda-feira, dia 22/06**.

