

**LIÇÕES DE PORTUGUÊS E MATEMÁTICA**  
2º ano

**Semana de 22 a 26 de junho de 2026.**

**Português**

A **pintura naif** é um estilo de arte caracterizado pela simplicidade, espontaneidade e pelo uso de cores vivas. Os artistas naif costumam retratar cenas do cotidiano, festas populares, brincadeiras, animais, paisagens e costumes do povo.

**Observe abaixo atentamente a obra da pintora naif brasileira Aracy. Ela servirá de inspiração para as atividades de **Língua Portuguesa** desta semana.**



**Segunda-feira/ Português**

Curitiba, 22 de junho de 2026.

**No caderno de português, copie e responda às questões.**

1. Que festa está representada na obra?
  2. Faça uma lista dos elementos da pintura que ajudam a identificar essa festa.
  3. Como as pessoas retratadas na obra parecem estar se sentindo? Explique sua resposta com base no que você observa.
-

## Terça-feira/ Português

Curitiba, 23 de junho de 2026.

**No caderno de português, copie e responda.**

1. Reescreva as frases abaixo, substituindo a palavra em **negrito** por um sinônimo.

a) A festa está muito **alegre**.

---

b) As bandeirinhas são muito **bonitas**.

---

c) A noite está **calma**.

---

**Anexo**

2. A festa Junina do Sion 120 anos está se aproximando!

Inspire-se na pintura de Aracy e faça uma ilustração mostrando como você imagina esse grande evento. Lembre-se de incluir elementos típicos, como danças, brincadeiras, comidas, bandeirinhas e outras decorações juninas. Capriche nas cores!

---

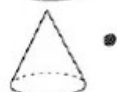
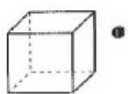
## Lições de Matemática

**Responda nesta própria folha de lição. Na quinta-feira, faremos a correção e, em seguida, colaremos as lições no caderno de estudos.**

## Quarta-feira/ Matemática

Curitiba, 24 de junho de 2026.

1. Ligue cada sólido geométrico ao nome correspondente.



• esfera


• cubo

• pirâmide quadrangular


• cone

• cilindro

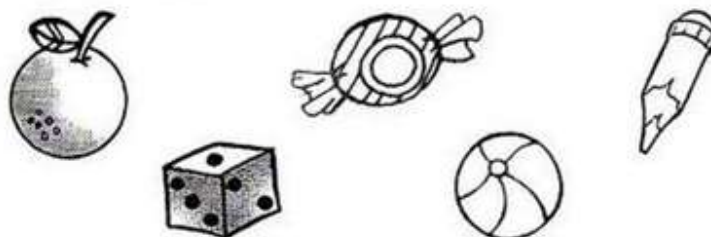
2. Pinte somente os objetos que têm a forma de cone:




3. Marque com um X apenas os objetos que se parecem com um cilindro:



4. Circule os objetos que lembram a forma de uma esfera:



5. Pinte somente os objetos que têm formato de cubo:



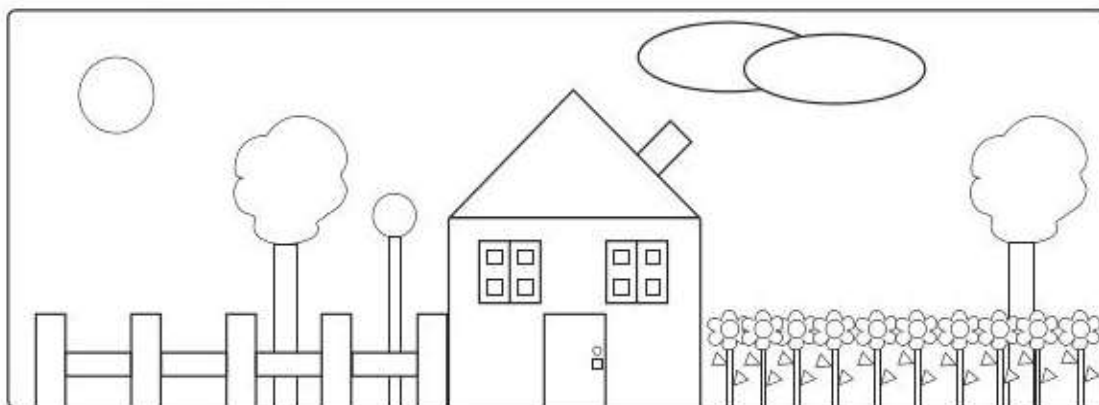
---

### Quinta-feira/Matemática

Curitiba, 25 de junho de 2026.

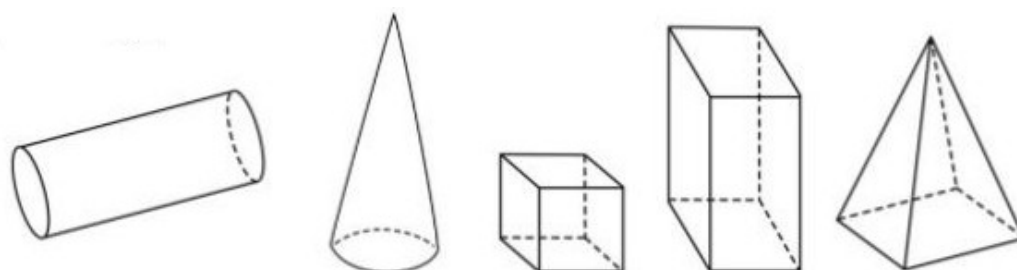
1. Pinte as figuras geométricas de acordo com a legenda:

- círculos - amarelo
- quadrados - vermelho
- triângulos - laranja
- retângulos – azul


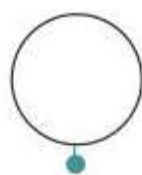
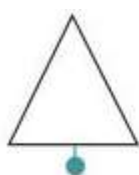


2. Pinte os sólidos geométricos de acordo com o grupo ao qual pertencem:

- amarelo – corpos redondos
- azul – poliedros



3. Ligue cada figura geométrica ao objeto que possui forma semelhante.



---

**Sexta-feira**

Curitiba, 26 de junho de 2026.

**Não haverá lição devido à Festa Junina Sion 120 anos.**

1. Reescreva as frases abaixo, substituindo a palavra em **negrito** por um sinônimo.

a) A festa está muito **alegre**.

---

b) As bandeirinhas são muito **bonitas**.

---

c) A noite está **calma**.

---