

Texto da lição:

Biografia de Ana Maria Machado



Ana Maria Machado nasceu no Rio de Janeiro em 24 de dezembro de 1941 e há mais de quarenta anos escreve livros para crianças e adultos. Formou-se em Letras e foi professora universitária. É uma escritora premiada. Seus mais de cem livros publicados ganharam prêmios como o Jabuti, o mais tradicional prêmio do livro no Brasil, e também o Prêmio Machado de Assis, da Academia Brasileira de Letras.

Fonte: <https://escolakids.uol.com.br/portugues/o-fantastico-universo-literario-de-ana-maria-machado.htm>.

Lições de casa – 11ª semana – 2º ano
Língua Portuguesa e História

Leia a biografia de Ana Maria Machado para realizar as tarefas.

Segunda-feira - (29/4)

Curitiba, 29 de abril de 2024.

- a) Escreva o nome de alguns prêmios que Ana Maria Machado recebeu pelos livros que escreveu.
- b) Qual a informação que você mais gostou de conhecer sobre Ana Maria Machado.

Terça-feira - (30/4)

Curitiba, 30 de abril de 2024.

Releia a biografia de Ana Maria Machado.

- 1) Segundo o texto, onde Ana Maria Machado nasceu?
- 2) O nome do lugar que Ana Maria Machado nasceu é um substantivo próprio ou comum?
- 3) Elabore uma frase com o nome da cidade onde Ana Maria Machado nasceu.

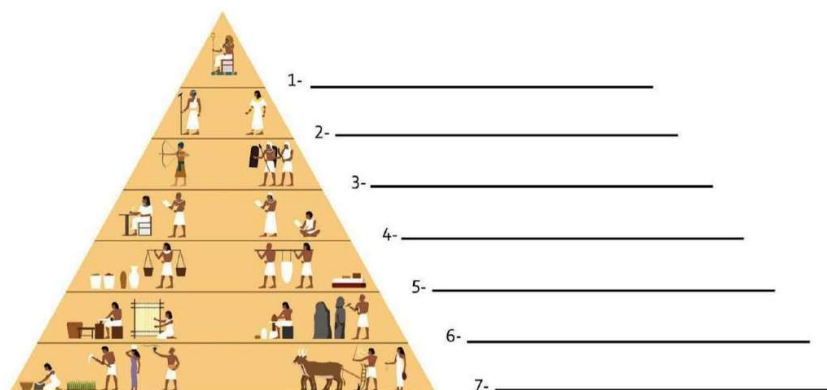
Quarta-feira - (1º/5) - Feriado

Quinta-feira – (2/5) – História

Curitiba, 2 de maio de 2024.

Apenas leia: A sociedade do Egito Antigo possuía uma forma de organização bem eficiente, embora injusta, garantindo seu funcionamento e expansão. Esta sociedade era hierárquica, ou seja, cada segmento possuía funções e poderes determinados, sendo que os grupos com menos poderes tinham que obedecer quem estava acima.

- 1) Escreva no anexo da pirâmide a sequência correta das seguintes camadas sociais do Egito Antigo. Se necessário consulte seu caderno de estudos.




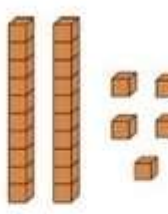
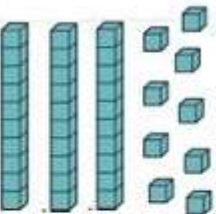
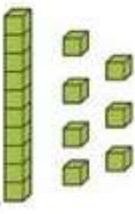

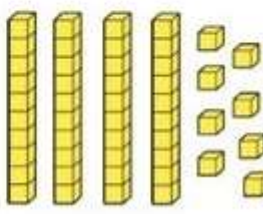
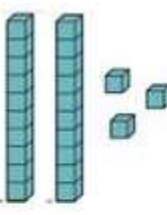
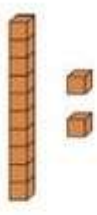

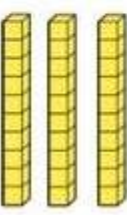
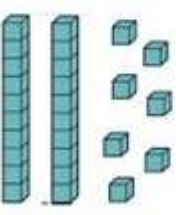

Sexta-feira – (3/5) – Ensino Religioso

**Lições de casa – 11ª semana – 2º ano
Matemática e Ciências**

Segunda-feira - (29/4)

Curitiba, 29 de abril de 2024.

1) Faça a contagem de cada conjunto de dezenas e unidades e marque qual é o número formado pelo material dourado:

	<div style="border: 1px solid black; padding: 2px; margin-bottom: 5px;">42</div> <div style="border: 1px solid black; padding: 2px; margin-bottom: 5px;">12</div> <div style="border: 1px solid black; padding: 2px;">20</div>		<div style="border: 1px solid black; padding: 2px; margin-bottom: 5px;">20</div> <div style="border: 1px solid black; padding: 2px; margin-bottom: 5px;">25</div> <div style="border: 1px solid black; padding: 2px;">35</div>		<div style="border: 1px solid black; padding: 2px; margin-bottom: 5px;">42</div> <div style="border: 1px solid black; padding: 2px; margin-bottom: 5px;">49</div> <div style="border: 1px solid black; padding: 2px;">39</div>
	<div style="border: 1px solid black; padding: 2px; margin-bottom: 5px;">27</div> <div style="border: 1px solid black; padding: 2px; margin-bottom: 5px;">17</div> <div style="border: 1px solid black; padding: 2px;">7</div>		<div style="border: 1px solid black; padding: 2px; margin-bottom: 5px;">31</div> <div style="border: 1px solid black; padding: 2px; margin-bottom: 5px;">13</div> <div style="border: 1px solid black; padding: 2px;">11</div>		<div style="border: 1px solid black; padding: 2px; margin-bottom: 5px;">48</div> <div style="border: 1px solid black; padding: 2px; margin-bottom: 5px;">38</div> <div style="border: 1px solid black; padding: 2px;">24</div>
	<div style="border: 1px solid black; padding: 2px; margin-bottom: 5px;">28</div> <div style="border: 1px solid black; padding: 2px; margin-bottom: 5px;">24</div> <div style="border: 1px solid black; padding: 2px;">23</div>		<div style="border: 1px solid black; padding: 2px; margin-bottom: 5px;">12</div> <div style="border: 1px solid black; padding: 2px; margin-bottom: 5px;">13</div> <div style="border: 1px solid black; padding: 2px;">10</div>		<div style="border: 1px solid black; padding: 2px; margin-bottom: 5px;">11</div> <div style="border: 1px solid black; padding: 2px; margin-bottom: 5px;">10</div> <div style="border: 1px solid black; padding: 2px;">9</div>
	<div style="border: 1px solid black; padding: 2px; margin-bottom: 5px;">30</div> <div style="border: 1px solid black; padding: 2px; margin-bottom: 5px;">20</div> <div style="border: 1px solid black; padding: 2px;">10</div>		<div style="border: 1px solid black; padding: 2px; margin-bottom: 5px;">27</div> <div style="border: 1px solid black; padding: 2px; margin-bottom: 5px;">26</div> <div style="border: 1px solid black; padding: 2px;">25</div>		<div style="border: 1px solid black; padding: 2px; margin-bottom: 5px;">45</div> <div style="border: 1px solid black; padding: 2px; margin-bottom: 5px;">46</div> <div style="border: 1px solid black; padding: 2px;">47</div>

Terça-feira - (30/4)

Curitiba, 30 de abril de 2024.

- 1) Alice tem uma coleção de adesivos, ela comprou 52 adesivos da Hello Kitty®, e ganhou da sua irmã mais 27. Quantos adesivos Alice tem ao todo?



- 2) Coloque os números do exercício em ordem crescente?

Quarta-feira - (1º/5) - Feriado

Quinta-feira – (2/5) – Ciências

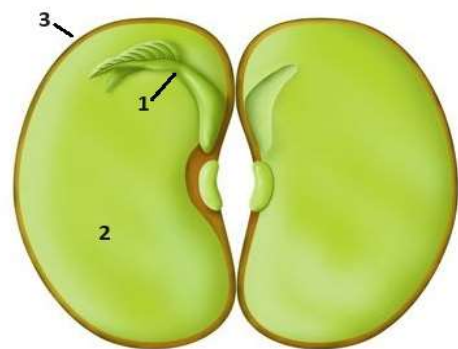
Curitiba, 2 de maio de 2024.

- 1) Qual é a função das sementes?
2) Olhe a imagem e escreva os nomes das três partes da semente numeradas.
3) Cole o anexo em seu caderno.

1-

2-

3-



Sexta-feira – (3/5) – Ensino Religioso