




GUIA DE ESTUDOS 27 – 8º ano do Ensino Fundamental Período de 16 a 25 de outubro

Arte	Geografia	Língua Inglesa	Matemática
<p>Tema: Pintura Neoclássica (capítulo 14)</p>	<p>Tema: Ficha Sem Consulta - África: aspectos gerais</p>	<p>Subject: English work</p>	<p>Tema: Estatística – tabelas de frequências</p>
<p>Para casa:</p> <p>A partir da consulta ao seu livro de História da Arte (páginas 191 e 192), escolha uma obra de arte para fazer uma releitura.</p> <p>1 - A morte de Marat, 1793 de Jacques-Louis David. 2 - Retrato de Louis-François Bertin, 1832 de Ingres.</p> <p><i>Uma releitura consiste em utilizar uma imagem como referência e fazer a sua interpretação dela. Você pode usar materiais diferentes para fazer essa atividade. Seja criativo!</i></p> <p>Faça seu guia na folha entregue pela professora. Para: 16/10</p>	<p>Para casa:</p> <p>1. Estudar com o auxílio do caderno, livro didático e caderno de atividades. 2. Elaborar um resumo ou mapa mental ou flashcards (fichas de estudo) sobre os conteúdos da Ficha: - Aspectos geográficos da África (oceanos, mares, linhas imaginárias, hemisférios, países) - Relevô e Hidrografia</p> <p>Guia: 21/10 / Ficha: 23/10</p>	<p>Homework:</p> <p>Search about a group of people with unusual style of life. Explore their traditional way of life, clothing, and ceremonies Attach a photo about them. Post at the padlet. Finally present it to your class.</p> <p>8ºA: https://padlet.com/alessandragede/8th-a-exploring-different-cultures-7zwpw9y7dcxvo2m6</p>  <p>8ºB: https://padlet.com/alessandragede/e/clonagem-do-padlet-8th-b-exploring-different-cultures-red1sqh6yljr737f</p>  <p>For: October 21st</p>	<p>Para casa:</p> <p>1) Leitura atenciosa p. 208 a p. 213, para auxiliar na resolução dos exercícios propostos. 2) Resolva em seu <u>caderno de matemática, copiando os enunciados</u>, os exercícios do livro didático: p. 248 – ex. 1 p. 250 – ex. 1 Data: 8A → 17/10 e 8B → 18/10</p> <p>3) Pesquise em outras fontes (livros didáticos ou internet), sobre o conceito de: a) Frequência absoluta b) Frequência relativa c) Tabela 4) Encontre um exemplo de tabela de frequência e copie em seu caderno. *** Obrigatório informar a fonte da sua pesquisa. Data: 8A → 24/10 e 8B → 23/10</p> <p><i>O guia deverá ser resolvido em seu caderno, com todos os cálculos necessários.</i></p>

LIP	Língua Portuguesa	História	Ciências
<p>Tema: A musicalidade no poema</p>	<p>Tema: Tipos de predicado e complementos verbais</p>	<p>Tema: Segundo Reinado</p>	<p>Tema: Consumo de Energia</p>
<p>Para casa:</p> <p>Responda o exercício “Sentido das palavras: literal e figurado”, página 32, localizado no Livro Didático.</p> <p>Para o dia 17 de outubro.</p>	<p>Para casa:</p> <p>Por meio do Livro Didático resolva, no caderno, os exercícios 3 e 4, página 192.</p> <p>Para o dia 22 de outubro.</p>	<p>Para casa:</p> <p>Responda as questões 1, 2 e 3 da página 230 de seu livro didático em seu caderno. Bons estudos.</p>  <p><small>(Aguiar, 06.02.1987. Ajajá Renato Lemos. Uma história do Brasil através da caricatura, 2008.)</small></p> <p>Para quinta-feira, dia 17/10</p>	<p>Para casa:</p> <p>De acordo com os conhecimentos adquiridos em sala de aula e na leitura do capítulo 8 da Unidade 3 do livro didático, faça os exercícios da p. 172 ex. 1 ao 5.</p> <p>Data: 25/10 (sexta feira)</p>

